

Idioma Wolof en el Mundo

Continente	Países con Idioma WOLOF (Ouolof, Volof, Walaf, Waro-Waro, Yalof)	Idioma en minoría	Idioma Oficial	Hablantes	Ran-king	Relacion Diplomática
* Total	10	10	*	8.402.000	*	*
Africa Occidental	Gambia = Sur del Río Gambia, División del Oeste	1		200.000	2	EC = Nigeria
Africa Occidental	Guinea	1		Sin Dato	*	EC = Nigeria
Africa Occidental	Guinea / Biseau	1		Sin Dato	*	EC = Nigeria
Africa Occidental	Senegal = Centro del país, zona costera y riberas del río Senegal.	1		8.000.000	1	EC = Nigeria
Africa del Norte No Mediterráneo	Mali = Región de Kayes	1		12.000	4	EC = Nigeria
Africa del Norte No Mediterráneo	Mauritania = Zona fronteriza con Senegal	1		185.000	3	EC = Tunes
America del Norte	Estados Unidos	1		Sin Dato	*	
America del Sur	Argentina	1		5.000	5	
Europa Meridional	España	1		Sin Dato	*	
Europa Occidental	Francia	1		Sin Dato	*	

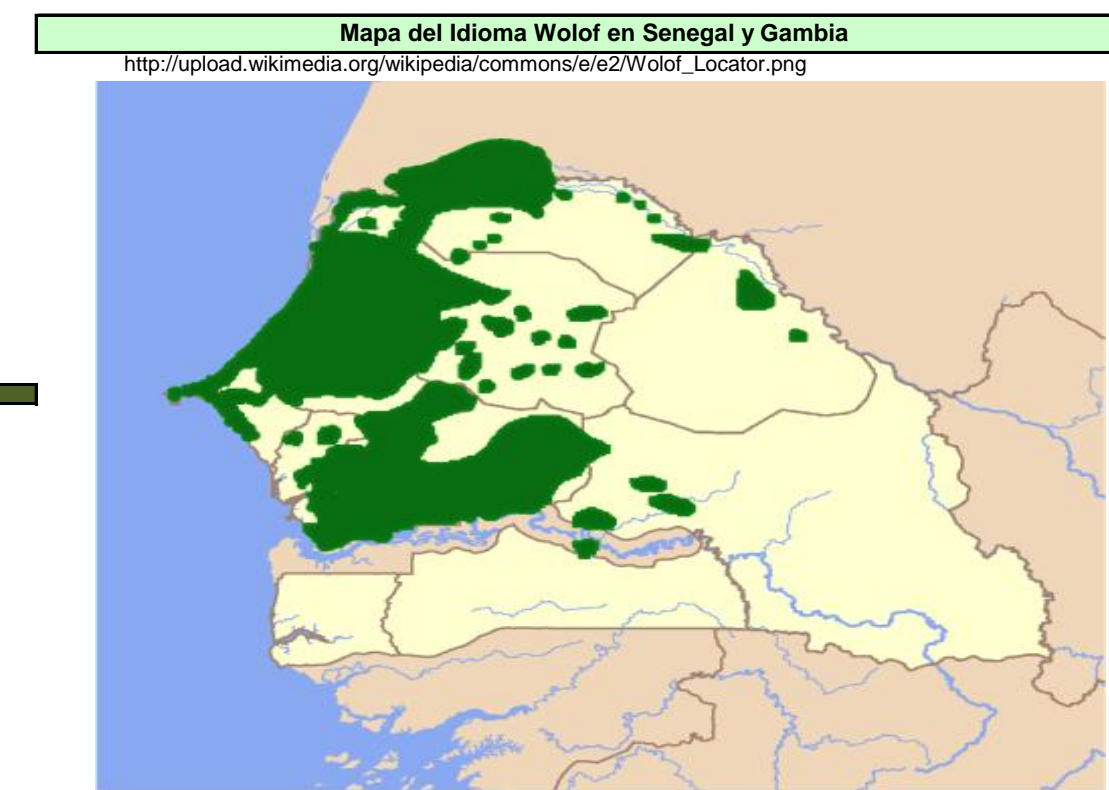

Embajada Concurrente EC



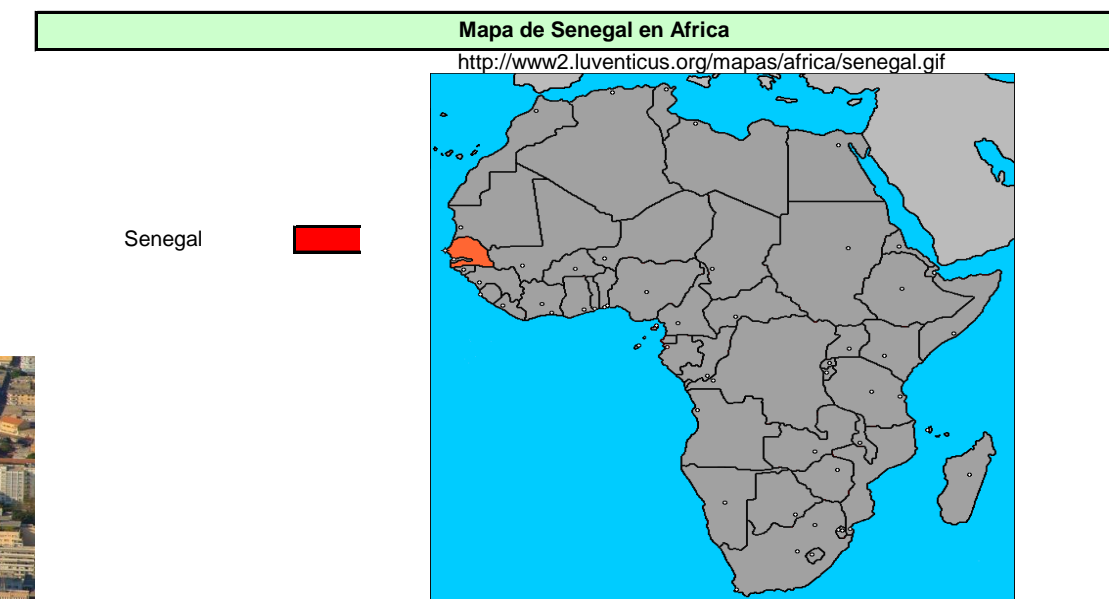
Hablantes	8.402.000 a 13.925.000
Idioma Regulado por	Centre de linguistique appliquée de Dakar (CLAD) de la Universidad Cheikh Anta Diop, Dakar, Senegal



Observaciones	País Dependencia / Región / Otros
----------------------	-----------------------------------



Mapa Regiones de Senegal



Idiomas	Inmigración Identificada en Argentina
Norte = Wolof ()	Region de Thies ()
	Khombole ()
	Sop ()
	Regiones de Casamance ()
Sur = Diola ()	Region de Ziguinchor ()
y Mandinka ()	Region de Sedhiou ()
	Region de Kolda ()

Idioma Wolof en Argentina (Siglos 16 a 21)

Región de Origen	* País de Origen de la Migración	Provincias	Wolof	Capital Federal	Buenos Aires	Área Metro	Córdoba	Mendoza	Neuquén	Salta	Santa Fe	Sgo. del Estero	Catamarca	Chaco	Chubut	Corrientes	Entre Ríos	Formosa	Jujuy	La Pampa	La Rioja	Misiones	Río Negro	San Juan	San Luis	Santa Cruz	Tucumán	Tierra del Fuego	Localidades	Partidos	16 a 19 Corrientes, Naciones y Hermandades	20 a 21 Asociaciones
* Total	Presencia de las Corrientes Migratorias	9	2	2	2	1	1	1	1	1	1	1	*	*	*	*	*	*	*	*	*	*	*	*	*	*	*	*	*	1*	4	
Africa Occidental	País 101 = Senegal	9	1	37.73%	37.73%	37.73%	37.73%	37.73%	37.73%	37.73%	37.73%	37.73%	*	*	*	*	*	*	*	*	*	*	*	*	*	*	*	*	3	3	1*	3
Africa del Norte Costa Mediterránea	País 88 = Mauritania	2	1	0,36%	0,36%	*	*	*	*	*	*	*	*	*	*	*	*	*	*	*	*	*	*	*	*	*	*	*	1	1	1*	1

% = Hablantes del Idioma en el País de Origen

s/d% = Sin Dato

Oportunidades Idiomaticas en Argentina (No se han detectado)
* Total Wolof
Cursos
Preparación de Exámenes Internacionales
Servicios de Traducción y/o Interpretación
Cursos y/o Servicios en el Exterior



TIPS MIGRATORIOS



Bandera de Senegal

Tips Idioma Wolof (Senegal)	
<p>Corrientes migratorias = 1° Ola = Siglos 16 a 18 = Algunos autores se remontan a 1585 la presencia de los primeros senegaleses por migración forzada, originadas en los puertos senegaleses de Podor, San Luis, Dakar, Kaolack y Ziguinchor. Desde Gambia de los puertos de Banjul, Jufureh, Kunta Kinteh y Janjangbureh, pero el mayor flujo es a Brasil y posteriormente al Río de la Plata. 2° Ola = 1836 a 1838 = 300 senegaleses llegan a la zona de Chivilcoy 3° Ola = 1990 a 2016 = migración voluntaria. 5.000 Senegaleses llegan a la Argentina. Estimaciones informales hablan de 10.000 Senegaleses.</p>	<p>No existe ninguna embajada Senegalesa en Argentina, pero si Embajada Concurrente = Nigeria</p> <p>Destinos importantes = Capital Federal (Barrio de Once = La pequeña Dakar, Barrios Centro, Montserrat, Ssn Telmo, Barracas, La Boca, San Cristobal, Flores, Floresta y Liniers) y Provincia de Buenos Aires e Interior.</p> <p>En el interior se destaca la Colectividad Senegalesa de Cutral - Co (explotación petrolera). En Capital Federal realizan actividades comerciales.</p> <p>Se registran 3 Asociaciones Senegalesas</p> <p>Se destacan la Asociación Casa Senegalesa de Buenos Aires (2009), Asociación de Residentes Senegaleses en Argentina, de Buenos Aires (ARSA) (2007) y Unión de Africanos del Cono Sur (2002)(Senegaleses, Congoleños y Cameruneses)</p>
<p>Entre 2000 - 2006 = los Senegaleses constituyen el 4,16% del total de los solicitantes (4373) , Entre 2006 - 2008 = se iniciaron 645 tramites de pedido de refugio.</p> <p>Se registran 45 Idiomas en Senegal.</p> <p>El Wolof es hablado por el 38 % de la población.</p> <p>Se registra en la época de trata la Nación Wolof de Buenos Aires</p>	

TIPS HISTORICOS - Idiomas de África Occidental

Origen y Destinos

Trata de esclavos = practica realizada durante los Siglos 16 a 19 por las potencias coloniales (Inglaterra, Francia, Portugal, Suecia, Holanda, Dinamarca, Alemania y España).

Origen = Africa (Occidental, Central y Oriental) salen 60.000.000 de africanos, llegan a America 12.000.000 y fallecen en el traslado 48.000.000

Destinos = Brasil 7.000.000, EEUU 4.200.000, Caribe y America Central, Dominicana y Haiti 1.500.000, Colombia y Ecuador 500.000, Peru y Bolivia 400.000, Venezuela 400.000, Mexico 300.000, Canada 100.000, Uruguay 60.000, **Argentina 50.000**, Paraguay 40.000 y Chile 1.000

Los puertos de embarque y centros de reclutamiento a lo largo de la Costa Atlántica son = Isla de Santo Antão, localidad Porto Novo (**Cabo Verde**), Isla de San Luis, Podor, Isla de Gorea, Kaolack, Ziguinchor y Dakar (**Senegal**), Banjul, Jufureh, Kunta Kinteh y Janjangbureh (**Gambia**), Cacheu y Bissau (**Guinea-Bissau**), Boké e Isla Tumbo, localidad Conakry (**Guinea - Conakry**)

Los envíos iban para las Américas y en el caso específico del Virreinato del Río de la Plata eran, indirectamente vía Brasil y directamente a los puertos de llegada = Colonia del Sacramento, Montevideo (**Uruguay**) y Buenos Aires (**Argentina**), bastante escasos.

Uno de los 18 idiomas afros identificados es el WOLOF

Presencia

La población de origen africano declina fuertemente desde la época virreynal hasta nuestros días, pasando del 24 % al 0,4 %

Causas de la desaparición de la población Africana =

01. Primera Invasión Inglesa a Buenos Aires (1806 a 1807)
02. Ejército del Norte (1812) (De 1.200, 800 = 67% eran Afro)
03. Combate de San Lorenzo (1813)
04. Ejército de Los Andes (Batallas de Maipu, Chacabuco, Cancha Rayada y Campaña del Alto Perú) (1816/23) (De 5.000 milicianos, 2.500 Afros = 50%, vuelven 143)
05. Primera Batalla de Cepeda (1820)
06. Guerra contra Brasil (1825 a 1828)
07. Milicias en la frontera interior (lucha contra el indio)
08. Batalla de Caseros (1852)
09. Segunda Batalla de Cepeda (1859)
10. Batalla de Pavón (1861)
11. Guerra de la Triple Alianza (1865 a 1871)
12. Primera Epidemia de cólera (1867)
13. Emigración al Uruguay de Población Afro (Fines Siglo 19)
14. Fiebre amarilla (1871)
15. Segunda Epidemia de cólera (1887)
16. Tercera Epidemia de cólera (1894 a 1895)
17. Inmigración Europea de grandes proporciones a partir de mediados del Siglo 19 y mitad del Siglo 20 (1880 a 1950) alterando el porcentual afro vs total población

Actividades = Tareas rurales, ganadería, trabajo doméstico o labores artesanales, y traslados a las minas de Potosí, por el Camino Real. En el siglo 19, incorporación a las milicias.

Censos
Fechas de incorporación al territorio nacional



Datos Censales

TOTALES relevados				Provincias	Capital Federal	Area Metropolitana	Buenos Aires Interior	Cordoba	Mendoza	Neuquen	Salta	Santa Fe	Santiago del Estero	Catamarca	Chaco	Chubut	Corrientes	Entre Rios	Formosa	Jujuy	La Pampa	La Rioja	Misiones	Rio Negro	San Juan	San Luis	Santa Cruz	Tucuman	Tierra del Fuego	
Poblacion total	Poblacion Africana	%			24.083	12.296		40.203	7.478	*	11.565	16.002	15.456	15.315	*	*	*	*	*	#####	*	9.699	*	*	7.690	6.956	*	20.104	*	
1* Censo = Año 1778 = 186.526	Poblacion Africana = 44.766	24%	1778	7.466 = 31%	1.518 = 12,35%	17.689 = 44%	1.795 = 24%			5.320 = 46%	s/d %	8.346 = 54%	7.964 = 52%							1.770 = 13%		1.940 = 20%			1.230 = 16%	626 = 9%		8.444 = 42%		
2* Censo = Año 1850 = 1.000.000	Poblacion Africana = 140.000	14%																												
3* Censo = Año 1869 = 1.847.490	Poblacion Africana = 33.255	1.8%																												
12* Censo = Año 2010 = 40.091.359	Afrodescendientes = 160.365	0.4%																												