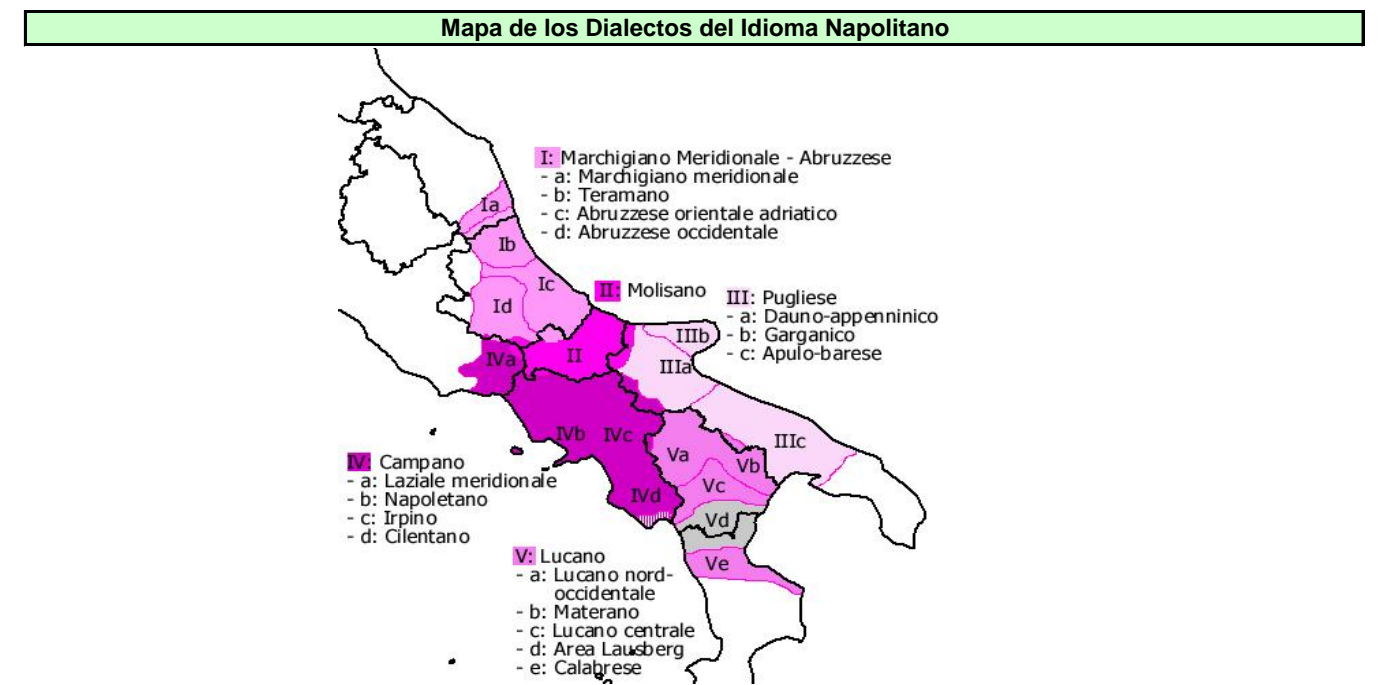


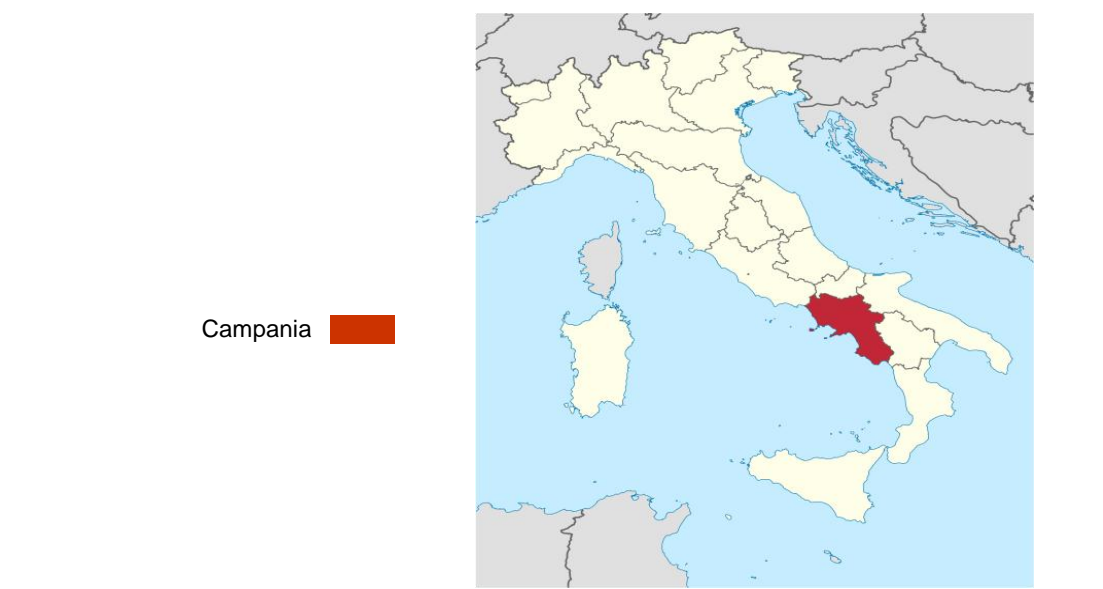
El Idioma Napolitano en el Mundo

Continente	Países con Idioma NAPOLITANO (Napolitano o Napoletano)	Idioma en minoría	Idioma Oficial	Hablantes	Ranking
* Total	9	9	*	11.000.000	*
Europa Meridional	Italia Region = Las Marcas (Marche)	1		11.000.000	1
	Italia Region = Abruzzesi				
	Italia Region = Molisani				
	Italia Region = Puglia o Apulia				
	Italia Region = Lazio				
	Italia Region = Campania				
	Italia Region = Basilicata (Lucania)				
	Italia Region = Calabria				
Europa Occidental	Alemania	1		Sin dato	*
Europa Occidental	Francia	1		Sin dato	*
América del Norte	Canada	1		Sin dato	*
América del Norte	Estados Unidos	1		Sin dato	*
América del Sur	Argentina	1		Sin dato	*
América del Sur / País Limitrofe con Argentina	Brasil	1		Sin dato	*
América del Sur País No Limitrofe con Argentina	Venezuela	1		Sin dato	*
Oceania	Australia	1		Sin dato	*

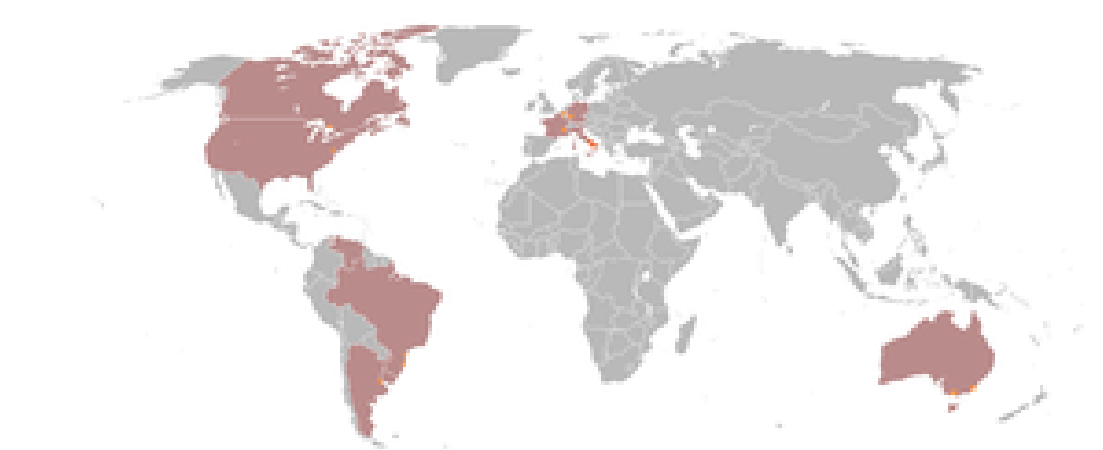
Dialectos del Idioma Napolitano				
Abruzzos y Marchigiano Meridional	Molisano	Apuliano (Pugliese)	Campania	Luciano y Calabrés Septentrional
*	*	*	*	*
1a.				
1b 1c 1d				
	2			
		3a 3b 3c		
			4a.	
			4b 4c 4d	
				5a 5b 5c 5d
				5e



Mapa de Campania en Italia



Mapa del Idioma Napolitano en el Mundo



Hablantes	11.000.000 a 12.000.000
Idioma Regulado por	No esta regulado



Observaciones	País Dependencia / Región / Otros
---------------	--------------------------------------



Idioma Napolitano en Argentina

Region de Origen	* País de Origen de la Migración	Provincias	Napolitano	Capital Federal	Bs. As.	Santa Fe	Area Metro	Mendoza	Cordoba	Rio Negro	Tucuman	Chaco	Entre Rios	Salta	San Juan	Catamarca	Chubut	Corrientes	Formosa	Jujuy	La Pampa	La Rioja	Misiones	Neuquen	San Luis	Santa Cruz	Sgo. del Estero	Tierra del Fuego	Localidades	Partidos	Asociaciones
* Total	Presencia de las Corrientes Migratorias	12	8	8	8	8	7	7	6	5	4	1	1	1	1	*	*	*	*	*	*	*	*	*	*	*	*	*	*	*	315
Europa Meridional	País 36.16 = Region Italiana = Calabria	11	1	s/d %	s/d %	s/d %	s/d %	s/d %	s/d %	s/d %	*	s/d %	s/d %	s/d %	s/d %	*	*	*	*	*	*	*	*	*	*	*	*	*	52	17	96
	País 36.17 = Region Italiana = Campania	8	1	50 a 70%	50 a 70%	50 a 70%	50 a 70%	50 a 70%	50 a 70%	50 a 70%	50 a 70%	*	*	*	*	*	*	*	*	*	*	*	*	*	*	*	*	33	26	56	
	País 36.05 = Region Italiana = Abruzzesi	8	1	50 a 70%	50 a 70%	50 a 70%	50 a 70%	50 a 70%	50 a 70%	50 a 70%	50 a 70%	*	*	*	*	*	*	*	*	*	*	*	*	*	*	*	*	39	33	45	
	País 36.15 = Region Italiana = Basilicata (Lucania)	6	1	70%	70%	70%	70%	70%	*	70%	*	*	*	*	*	*	*	*	*	*	*	*	*	*	*	*	*	32	21	48	
	País 36.07 = Region Italiana = Lazio	6	1	20 a 50%	20 a 50%	20 a 50%	*	20 a 50%	20 a 50%	*	20 a 50%	*	*	*	*	*	*	*	*	*	*	*	*	*	*	*	*	8	8	9	
	País 36.06 = Region Italiana = Las Marcas (Marche)	7	1	s/d %	s/d %	s/d %	s/d %	s/d %	s/d %	s/d %	*	*	*	*	*	*	*	*	*	*	*	*	*	*	*	*	*	*	23	22	25
	País 36.08 = Region Italiana = Molisani	6	1	s/d %	s/d %	s/d %	s/d %	*	s/d %	*	*	s/d %	*	*	*	*	*	*	*	*	*	*	*	*	*	*	*	26	18	28	
	País 36.18 = Region Italiana = Puglia o Apulia	5	1	s/d %	s/d %	s/d %	s/d %	s/d %	*	*	*	*	*	*	*	*	*	*	*	*	*	*	*	*	*	*	*	8	8	8	

% = Hablantes del Idioma en el País de Origen s/d = Sin Dato



Ofertas Idiomaticas en Argentina (No se han detectado)
* Total Napolitano
Total Cursos
Preparación de Exámenes Internacionales
Servicios de Traducción y/o Interpretación
Cursos y / o Servicios en el Exterior

TIPS MIGRATORIOS

<p>Tips Idioma Napolitano (Campania)</p> <p>La Region Italiana Campania comprende 5 Provincias (Avellino; Benevento; Caserta; Nápoles; Salerno) y está ubicada al Sur (Mar Tirreno). Los hablantes de Napolitano se estiman entre el 50 y el 70% de la población.</p> <p>Corriente migratoria = En 1871 = el 87 % de los italianos procedían del triangulo noroccidental (Liguria 57%, Lombardia 20% y Piemonte 11%) y un 4 % de Campania. De 1890 a 1904 fue el periodo de mayor ingerencia migratoria de la Campania con un 11% del total de inmigrantes italianos arribados a la Argentina.</p> <p>Destinos importantes = Capital Federal y Provincias de Buenos Aires, Cordoba, Mendoza, Rio Negro, Santa Fe y Tucuman</p> <p>Se registran 56 Asociaciones Napolitanas</p> <p>Se destacan Nuova Federazione Campari en Argentina, Federazione Argentina di Entita Campane (FAENCA) y Federazione Nazionale della Regione Campania In Argentina (FENARECA)</p>	<p>Tips Idioma Napolitano (Abruzzesi)</p> <p>La Region Italiana Abruzzesi comprende 4 Provincias (Chieti; L'Aquila; Pescara y Teramo), ubicadas al Centro (Mar Adriatico). Entre el 50 y el 70% de la población habla Napolitano.</p> <p>Corriente migratoria = Desde 1880 = la ingerencia migratoria ronda alrededor del 4% - excepto 1895/99 y 1900/04 superior al 8,8% del total de italianos-. (Hasta 1963 esta region incluye a Molisani en las estadísticas migratorias italianas).</p> <p>Destinos importantes = Capital Federal y Provincias de Buenos Aires, Cordoba, Mendoza, Rio Negro, Santa Fe y Tucuman</p> <p>Se registran 45 Asociaciones Abruzzesas</p> <p>Se destacan Federación de las Instituciones Abruzzesas en la Argentina (FEDAMO), Asociacion Familia Abruzzesa de Rosario y Centro Abruzzese</p>	<p>Tips Idioma Napolitano (Basilicata -Lucania-)</p> <p>La Region Italiana Basilicata (Lucania) comprende 2 Provincias (Potenza y Matera), ubicadas al Sur (Mar Tirreno). El 70% de la población habla Napolitano.</p> <p>Corriente migratoria = El mayor impacto inmigratorio fue en el periodo 1880/1884 con un 6,7% del total de italianos arribados a la Argentina. Posteriormente se estabiliza alrededor de un 3,5% hasta la depresion economica de 1930</p> <p>Destinos importantes = Capital Federal y Provincias de Buenos Aires, Mendoza, Rio Negro y Santa Fe</p> <p>Se registran 48 Asociaciones Basilicatas</p> <p>Se destaca: Federación de Asociaciones de la Basilicata en Argentina (FABA), Asociacion Familia Basilicata Lucania de Rosario y la Asociación de Barilese de Ramos Mejia.</p>	<p>Tips Idioma Napolitano (Lazio)</p> <p>La Region Italiana Lazio comprende 5 Provincias (Frosinone; Latina; Rieti; Roma; Viterbo) ubicadas al Centro (Mar Tirreno). Entre el 20 y el 50% de la población habla Napolitano.</p> <p>Corriente migratoria = La inmigración Laziale en la Argentina surge a partir de 1895, de baja relevancia, teniendo su pico maximo en el quinquenio 1925/29, cuando obtuvo el 1,3% del total de italianos arribados en el mismo periodo.</p> <p>Destinos importantes = Capital Federal y Provincias de Buenos Aires, Cordoba, Mendoza, Santa Fe y Tucuman</p> <p>Se registran 9 Asociaciones Lazianas</p> <p>Se destaca la Federación de Asociaciones Laziales de Argentina</p>
--	---	--	--

Fuente: Editorial Becas y Empleos, Argentina <http://idiomas.becasyempleos.com.ar>