



Investigación

FRANCÉS: Matriz Migratoria a la Argentina

Presentamos aquí una radiografía de las corrientes migratorias que pudieron traer en su "mochila cultural" el idioma francés a la Argentina.

Para ello se describe muy sintéticamente la presencia del Francés en el mundo actual, los países que lo tienen como lengua oficial, co-oficial o minoritaria y la cantidad estimada de hablantes nativos.

A la geografía se suma la historia para entender cuándo y desde qué países llegó la lengua a nuestro país y cuál fue su destino: dónde se localizaron los inmigrantes y sus descendientes, en qué provincias y localidades, cuántas asociaciones fundaron y existen en la actualidad.

Curiosidades, cifras, mapas y tips acompañan esta reseña:

El Idioma Francés en el Mundo	pág. 2
El Idioma Francés en la Argentina	pág. 3
Tips Migratorios	pág. 4
Anexo: Dialectos del Francés en la actualidad	pág. 7

Más información sobre el Idioma Francés en Argentina:

<http://idiomas.becasyempleos.com.ar/83/83-00-frances-portada.htm>

El Idioma Francés en el Mundo

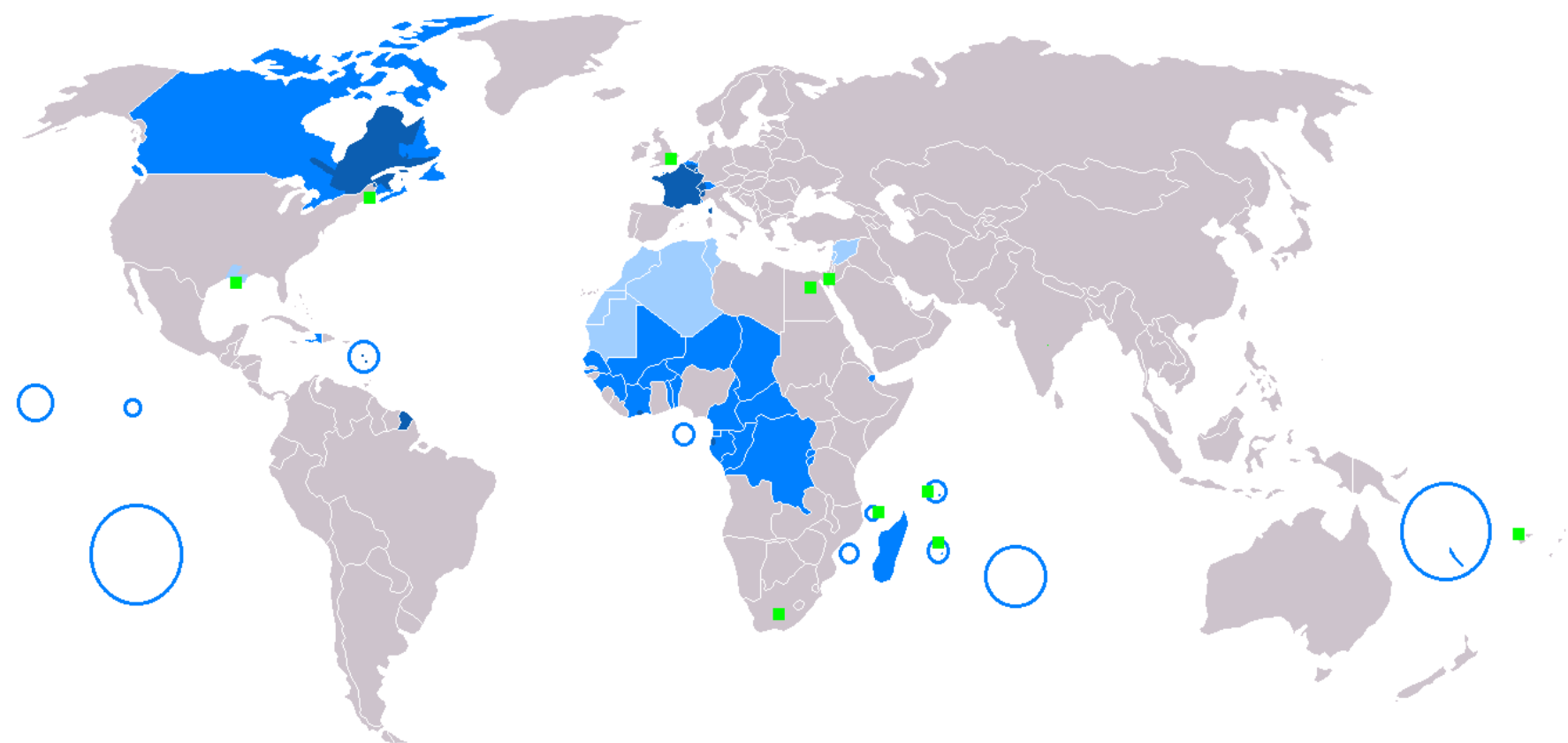
Continente	Países con Idioma FRANCÉS		Idioma en minoría	Idioma Oficial	Idioma Co-Oficial	Hablantes	Ranking
* Total	79		30	21	28	175.802.500	*
Africa Central	Burundi				1	390.000	33
Africa Central	Camerun				1	2.950.300	11
Africa Central	Centro Africana				1	945.000	23
Africa Central	Chad				1	1.940.000	14
Africa Central	Congo Republica del			1		1.200.000	19
Africa Central	Congo Rep. Democratica (ExZaire)			1		6.080.000	7
Africa Central	Gabon			1		1.120.000	21
Africa Central	Guinea Ecuatorial			1		100.000	41
Africa Central	Ruanda			1		609.000	29
Africa Central	San Tome y Príncipe		1			Sin dato	*
Africa del Norte Costa Mediterranea	Argelia		1			24.796.000	2
Africa del Norte Costa Mediterranea	Egipto		1			Sin dato	*
Africa del Norte Costa Mediterranea	Marruecos		1			10.366.000	4
Africa del Norte Costa Mediterranea	Tunez			1		6.360.000	6
Africa del Norte No Mediterraneo	Mali			1		1.107.000	22
Africa del Norte No Mediterraneo	Mauritania		1			167.400	38
Africa del Norte No Mediterraneo	Niger			1		1.260.000	18
Africa del Sur	Comoras (Islas)			1		312.200	34
Africa del Sur	Madagascar			1		865.000	25
Africa del Sur	Mauricio (Islas)			1		938.600	24
Africa del Sur	Mayotte Isla, Departamento de ultramar de Francia			1		102.500	40
Africa del Sur	Reunion Isla, Departamento de ultramar de Francia			1		839.500	26
Africa del Sur	Zambia		1			Sin dato	*
Africa Occidental	Benin (Ex Dahomey)			1		739.200	27
Africa Occidental	Burkina Faso (Ex Alto Volta)			1		695.000	28
Africa Occidental	Costa de Marfil			1		12.740.000	3
Africa Occidental	Guinea			1		2.000.000	12
Africa Occidental	Senegal			1		1.170.000	20
Africa Occidental	Togo			1		2.000.000	13
Africa Oriental	Seychelles (Islas)			1		4.000	48
Africa Oriental	Yibuti			1		159.800	39
America Central	Mexico		1			Sin dato	*
America del Norte	Canadá (Quebec)			1		7.742.000	5
America del Norte	Estados Unidos (Nueva Inglaterra)			1		1.600.000	16
America del Norte	San Pedro y Miquelón, Departamento de ultramar de Francia			1		7.000	46
America del Sur Pais Limitrofe con Argentina	Brasil		1			Sin dato	*
America del Sur Pais No Limitrofe con Argentina	Guayana Francesa, Territorio de Ultramar			1		259.100	35
America del Sur Pais No Limitrofe con Argentina	Venezuela		1			Sin dato	*
America de las Antillas	Dominica		1			Sin dato	*
America de las Antillas	Dominicana		1			Sin dato	*
America de las Antillas	Granada		1			Sin dato	*
America de las Antillas	Haiti		1		1	5.664.000	8
America de las Antillas	Guadalupe Isla, Departamento de ultramar de Francia			1		421.400	32
America de las Antillas	Martinica Isla, Departamento de ultramar de Francia			1		432.900	30
America de las Antillas	Montserrat, Isla Territorio Británico de Ultramar			1		Sin dato	*
America de las Antillas	San Bartolome Isla, Departamento de ultramar de Francia			1		8.400	45
America de las Antillas	San Martín Isla, Departamento de ultramar de Francia			1		35.300	43
America de las Antillas	Santa Lucía		1			Sin dato	*
America de las Antillas	Trinidad y Tobago		1			Sin dato	*
Asia Sudoeste (Caucaso)	Georgia		1			Sin dato	*
Asia Levante	Israel		1			Sin dato	*
Asia Levante	Jordania		1			Sin dato	*
Asia Levante	Libano			1		1.902.000	15
Asia Meridional	India = Pondicherry		1			Sin dato	*
Asia Oriental	Japon		1			Sin dato	*
Asia Sudeste	Camboya		1			Sin dato	*
Asia Sudeste	Vietnam		1			Sin dato	*
Europa Central	Suiza = Friburgo, Ginebra, Jura, Neuchâtel, Valais y Vaud			1		1.509.600	17
Europa Escandinavia	Noruega		1			Sin dato	*
Europa Escandinavia	Suecia		1			Sin dato	*
Europa Meridional	Andorra		1			4.100	47
Europa Meridional	Monaco			1		23.400	44
Europa Meridional	Italia = Region Piemonte		1			Sin dato	*
Europa Meridional	Italia = Region Valle de Aosta			1		Sin dato	*
Europa Occidental	Belgica = Valonia y Bruselas			1		4.300.000	10
Europa Occidental	Francia			1		62.492.900	1
Europa Occidental	Guernesey, Isla Dependencia de la Corona Británica			1		Sin dato	*
Europa Occidental	Holanda		1			Sin dato	*
Europa Occidental	Jersey, Isla Dependencia de la Corona Británica			1		Sin dato	*
Europa Occidental	Luxemburgo			1		430.000	31
Europa Oriental	Bulgaria		1			Sin dato	*
Europa Oriental	Moldavia		1			1.500.000	18
Europa Oriental	Rumania		1			5.000.000	9
Oceania	Nueva Zelanda		1			Sin dato	*
Oceania	Vanuatu			1		99.000	42
Oceania	Nueva Caledonia, Isla			1		225.300	36
Oceania	Polinesia Francesa, Islas			1		188.100	37
Oceania	Wallis y Futuna, Islas			1		1.500	49

Observaciones	Pais
	Dependencia / Region / Otros
Hablantes	175.802.500 a 190.000.000
Idioma regulado por	Academia Francesa Oficina Quebecuesa de la Lengua Francesa



Mapa del Idioma Frances en el Mundo

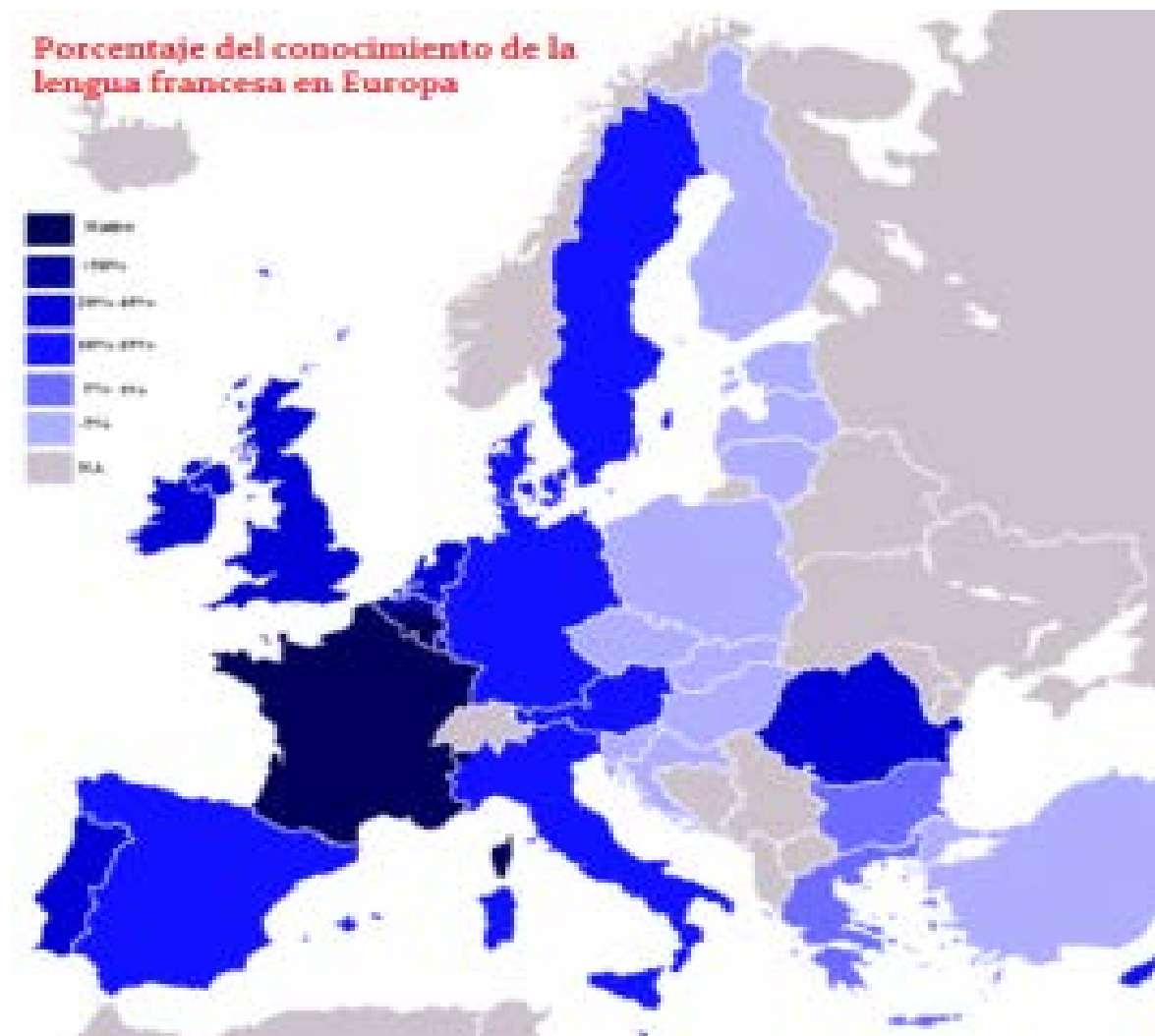
http://upload.wikimedia.org/wikipedia/commons/5/50/New-Map-Francophone_World.PNG



■ Donde es mayoritario ■ Donde es oficial sin ser mayoritario ■ Donde es segunda lengua ■ Lugares con importantes minorías

Mapa del Idioma Frances en Europa

http://upload.wikimedia.org/wikipedia/commons/thumb/7/75/Knowledge_French_EU_map.png/200px-Knowledge_French_EU_map.png



Porcentaje del conocimiento de la lengua francesa en Europa

■ 100%
■ 75%
■ 50%
■ 25%
■ 0%

El Idioma Francés en la Argentina

Region de Origen	* Pais de Origen de la Migracion	Provincias	Frances	Capital Federal	Bs.As. Interior	Entre Rios	Santa Fe	Cordoba	Area Metro	Chaco	Tucuman	Co-rirentes	Mendoza	Salta	Misiones	Neuquen	Rio Negro	Catamarca	Jujuy	La Pampa	San Juan	San Luis	Santa Cruz	Chubut	Formosa	La Rioja	Sgo. del Estero	Tierra del Fuego	Localidades	Partidos	Asociaciones	
* Total	Presencia de la Corrientes Migratorias	25	19	22	12	10	9	8	7	6	6	5	5	5	4	4	4	3	3	3	3	3	2	2	2	2	2	1	*	*	214	
Europa Occidental	Pais 11 = Francia (Documentos Integrales)*	24	1	95.49%	95.49%	95.49%	95.49%	95.49%	95.49%	95.49%	95.49%	95.49%	95.49%	95.49%	95.49%	95.49%	95.49%	95.49%	95.49%	95.49%	95.49%	95.49%	95.49%	95.49%	95.49%	95.49%	95.49%	95.49%	95.49%	141	117	95
	Pais 11.01 = Region Francesa = Rodano / Alpes = (Region Alta Saboya)	5	1	s/d %	s/d %	s/d %	s/d %	*	*	*	*	*	*	*	*	*	*	*	*	s/d %	*	*	*	*	*	*	*	*	*	12	10	6
	Pais 11.02 = Region Francesa = Occitania = (Region Lemosin = Corrèze), (Region Aquitania = Dordogne, Lot et Garonne, Gironde, Landes, Pyrénées Atlantiques), (Region Mediodia-Pirineos = Aveyron, Tam et Garonne, Gers, Haute - Garonne, Hautes Pyrénées)	5	1	s/d %	s/d %	s/d %	s/d %	s/d %	*	*	*	*	*	*	*	*	*	*	*	*	*	*	*	*	*	*	*	*	*	12	12	11
	Pais 11.03 = Region Francesa = Iparralde ("Pais Vasco Frances") = (Pyrénées Atlantiques = Bayona y los cantones de Tardets-Sorholus y Mauléon-Licharre en Oloron-Sainte-Marie)	4	1	s/d %	s/d %	s/d %	*	*	s/d %	s/d %	*	*	*	*	*	*	*	*	*	*	*	*	*	*	*	*	*	*	*	6	6	3
Europa Central	Pais 23 = Suiza	14	1	20%	20%	20%	20%	20%	*	20%	20%	20%	20%	20%	20%	20%	*	20%	*	*	*	20%	*	*	*	*	*	*	*	78	54	62
África del Norte Costa Mediterranea	Pais 85 = Marruecos	12	1	72%	72%	72%	72%	72%	*	72%	72%	72%	72%	72%	*	*	*	*	*	*	*	72%	*	*	*	72%	*	*	16	12	2	
África del Norte Costa Mediterranea	Pais 82 = Argelia	8	1	70%	70%	70%	*	*	*	70%	70%	70%	70%	70%	*	*	*	*	*	*	70%	*	*	*	70%	*	*	*	6	6	3	
Europa Occidental	Pais 10 = Belgica	8	1	39%	39%	39%	39%	39%	*	39%	39%	39%	*	*	*	*	*	*	*	*	*	*	*	*	*	*	*	*	21	15	13	
Europa Occidental	Pais 13 = Luxemburgo	8	1	85%	85%	85%	85%	85%	*	85%	85%	85%	*	*	*	*	*	*	*	*	*	*	*	*	*	*	*	*	12	10	3	
América de las Antillas	Pais 55 = Haití	5	1	56%	*	*	56%	56%	*	56%	*	*	*	*	56%	*	*	*	*	*	*	*	*	*	*	*	*	*	2	2	2	
África Occidental	Pais 101 = Senegal	4	1	9%	9%	*	*	*	9%	*	*	*	*	*	9%	*	*	*	*	*	*	*	*	*	*	*	*	*	3	3	3	
África Central	Pais 105 = Camerun	2	1	15%	*	*	*	*	15%	*	*	*	*	*	*	*	*	*	*	*	*	*	*	*	*	*	*	*	2	2	2	
África Central	Pais 112 = Guinea Ecuatorial	2	1	6%	*	*	*	*	6%	*	*	*	*	*	*	*	*	*	*	*	*	*	*	*	*	*	*	*	1	1	1	
África del Norte Costa Mediterranea	Pais 86 = Tunez	2	1	61%	61%	*	*	*	*	*	*	*	*	*	*	*	*	*	*	*	*	*	*	*	*	*	*	*	1	1	1	
África Occidental	Pais 93 = Costa de Marfil	2	1	59%	*	*	*	*	59%	*	*	*	*	*	*	*	*	*	*	*	*	*	*	*	*	*	*	*	1	1	1	
África Central	Pais 109 = Congo Rep. Democratica (Ex Zaire)	1	1	8,96%	*	*	*	*	*	*	*	*	*	*	*	*	*	*	*	*	*	*	*	*	*	*	*	*	1	1	2	
África del Sur	Pais 127 = Comoras (Islas)	1	1	42,49%	*	*	*	*	*	*	*	*	*	*	*	*	*	*	*	*	*	*	*	*	*	*	*	*	*	*	1	
África del Sur	Pais 129 = Madagascar	1	1	4,09%	*	*	*	*	*	*	*	*	*	*	*	*	*	*	*	*	*	*	*	*	*	*	*	*	1	1	1	
África Oriental	Pais 124 = Yibuti	1	1	17,98%	*	*	*	*	*	*	*	*	*	*	*	*	*	*	*	*	*	*	*	*	*	*	*	*	*	1	1	1
América del Norte	Pais 47 = Canadá	1	1	22,30%	*	*	*	*	*	*	*	*	*	*	*	*	*	*	*	*	*	*	*	*	*	*	*	*	1	1	1	
Europa Meridional	Pais 40 = Monaco	1	1	66,09%	*	*	*	*	*	*	*	*	*	*	*	*	*	*	*	*	*	*	*	*	*	*	*	*	1	1	2	

% = Hablantes del Idioma en el Pais de Origen

(*) Documentos Integrales = no se discrimina el origen de la Inmigracion

s/d = Sin Dato

Sólo Relacion Comercial y Diplomática (no registros de inmigrantes)



2016: Ofertas Idiomáticas Registradas en Argentina	Provincias	Total Ofertas	Capital Federal	Bs.As. Interior	Entre Rios	Santa Fe	Cordoba	Area Metro	Chaco	Tucuman	Co-rirentes	Mendoza	Salta	Misiones	Neuquen	Rio Negro	Catamarca	Jujuy	La Pampa	San Juan	San Luis	Santa Cruz	Chubut	Formosa	La Rioja	Sgo. del Estero	Tierra del Fuego			
* Total Base 82 = FRANCES	24	1.413	531	225	58	98	98	155	10	7	3	51	11	11	38	19	3	6	12	8	19	17	10	6	*	8	9			
Cursos	24	837	232	148	46	64	71	110	8	3	3	29	7	8	25	14	3	4	9	5	13	10	9	5	*	5	6			
Preparacion para Exámenes Internacionales	21	225	76	41	10	14	19	20	2	2	*	9	3	2	4	4	*	1	2	2	4	5	1	*	*	2	2			
Servicios de Traducción y/o Interpretación	20	293	186	29	2	18	5	21	*	1	*	9	1	1	9	1	*	1	1	1	2	2	*	1	*	1	1			
Cursos y / o Servicios en el Exterior	7	58	37	7	*	2	3	4	*	1	*	4	*	*	*	*	*	*	*	*	*	*	*	*	*	*	*	*	*	*

DATOS HISTORICOS	Poblacion relativa Francesa en Argentina (% nacidos en Francia)	Censo de 1914	1 a 2,5%	1 a 2,5%	0,5 a 1%	0,5 a 1%	1 a 2,5%	0,5 a 1%	1 a 2,5%	0,5 a 0,5%	0,2 a 0,2%	0,2 a 2,5%	0,2 a 0,5%	0,2 a 0,5%	0,2 a 2,5%	0 a 0,1%	0 a 0,1%	0 a 0,1%	0 a 2,5%	0,2 a 0,5%	0 a 2,5%	0 a 2,5%	0,2 a 0,5%	0 a 0,1%	0,2 a 0,5%	0 a 0,1%	0,2 a 0,5%
------------------	---	---------------	----------	----------	----------	----------	----------	----------	----------	------------	------------	------------	------------	------------	------------	----------	----------	----------	----------	------------	----------	----------	------------	----------	------------	----------	------------



Origen de la Inmigración Francesa a la Argentina


Puertos de Embarque	
Norte	= Dunquerque
Sur Oeste	= Burdeos

75	Region Parisina	*
54	Meurbe-et-Moselle	Lorena
55	Meuse	Lorena
57	Moselle	Lorena
88	Vosques	Lorena
67	Bas-Rhin	Alsacia
68	Haut-Rhin	Alsacia
74	Haute - Savoie	Rodano Alpes
19	Corrèze	Lemosin
24	Dordogne	Aquitania.
33	Gironde	Aquitania.
47	Lot et Garonne	Aquitania.
40	Landes	Aquitania.
64	Pyrénées Atlantiques	Aquitania.
Vascos		
64	Pyrénées Atlantique Occidental (Iparralde)	Aquitania.
Bearnese		
64	Pyrénées Atlantique Oriental	Aquitania.
Gascones		
82	Tarn et Garonne	Mediodia-Pirineos.
32	Gers (Colonia)	Mediodia-Pirineos.
31	Alto Garona = Haute - Garonne	Mediodia-Pirineos.
65	Hautes Pyrénées	Mediodia-Pirineos.
Aveyronese		
12	Aveyron	Mediodia-Pirineos.




EL IDIOMA FRANCES EN LA ARGENTINA


TIPS MIGRATORIOS



Bandera de Francia




Bandera de Alta Saboya

Tips Idioma Frances (Francia)	Tips Idioma Frances - Region Francesa = Alta Saboya
En Francia (1999) se estableció la existencia de 75 Lenguas Regionales y Minoritarias. El Francés es la Lengua Oficial.	Aparte del Francés, en la Región de Saboya -que limita con Suiza e Italia- hablan el Idioma Franco provenzal.
Más de 6.000.000 de argentinos tienen algún grado de ascendencia francesa.	Entre 40.000 a 50.000 argentinos de Entre Ríos , tienen orígenes saboyanos (2010)
Los más influyentes de la colectividad francesa eran los Vascos , luego los Bearneses , los Gascones y Aveyroneses	Corriente migratoria = Siglo 19 = Entre 3.000 y 4.000 Saboyanos. Entre 1873 y 1874 , Franceses saboyanos fundan Firnat y en 1884 Venado Tuerto (ambas localidades en Santa Fe)
La mayor ola inmigratoria francesa llegó a nuestro país entre 1831 a 1854.	Destinos importantes = Capital Federal y Provincias de Buenos Aires, Entre Ríos, La Pampa y Santa Fe
A partir de la crisis económica y social ocasionada por el fracaso francés en la Guerra franco-prusiana (1870 a 1871) se incrementó notablemente la inmigración francesa a nuestro país.	Se registran 6 Asociaciones Saboyanas Se distingue la Asociación Saboya Argentina de Villa Elisa (Entre Ríos)
Década del 80 se refuerzan las políticas de subsidios a inmigrantes a fin de "poblar" e "importar cultura", la inmigración se vio facilitada y la francesa, llegó a su punto más alto	 Bandera de Occitania
Censo 1869 = 25 % de los inmigrantes y Censo 1895 = 15 % de los inmigrantes en Mendoza son Franceses.	Tips Idioma Frances - Region Francesa = Occitania = (Aquitania, Lemosin, Auvernia, Lengadocian - Rousellon, Region Provensa - Alpes - Costa Azul, Rodano Los Alpes)
Después de 1890 la cantidad de inmigrantes franceses comenzó a decaer.	Aparte del Francés en esta Región hablan el Idioma Occitano.
A principios de siglo XX vivían en nuestro país aproximadamente 80.000 franceses.	Franceses (occitanos), llegan al país procedente de las Regiones Meridionales de Aquitania y Mediodía-Pirineos , ambas limitan con España.
Durante la Primera Guerra Mundial, (1914/19) la cantidad de inmigrantes franceses disminuyó notablemente.	Corrientes migratorias = (1884) En la Prov. de Buenos Aires se funda Pigüé , gran centro Occitano (143 Aveyroneses).
Como resumen, los censos indican que entre 1857 y 1946 , 261.020 franceses emigraron a Argentina y 100.000 se quedaron.	Listas de emigrados de las comunas de Angous y Araujuzon - Región de Aquitania, departamento de Pirineos Atlánticos.
La mayoría de los inmigrantes franceses se integraron a la vida urbana en Buenos Aires (Barrios = Socorro, San Nicolás y Belgrano) y las grandes ciudades del país.	Inmigración de la región de Occitania (Francia) en Azul, Bahía Blanca, La Plata, Necochea, Rauch, Pigüé, Rojas y Trenque Lauquen (Buenos Aires), Alta Gracia (Córdoba), Concordia (Entre Ríos), Rosario (Santa Fe) y Capital Federal
Bompland (Corrientes) es la colectividad francesa más importante de la Provincia. Laboulaye, Río Cuarto y San Francisco (Córdoba), así como San Rafael (Mendoza) reciben fuerte inmigración francesa Proyectos de colonización agrícola en las Provincias de Buenos Aires y Chaco.	Destinos importantes = Capital Federal y Provincias de Buenos Aires, Córdoba, Entre Ríos y Santa Fe
Consulados Franceses en Bahía Blanca, Buenos Aires, Córdoba, General Roca, La Plata, Mar del Plata, Mendoza, Paraná, Resistencia, Río Gallegos, Rosario, Salta, Bariloche, Santa Fe, Tucumán y Ushuaia	Se registran 11 Asociaciones Occitanas
Se registran 115 Asociaciones Francesas	Se distinguen Asociación Franco Argentina de Bearnese (AFAB)
Se distinguen Alianza Francesa y la Asociación Cultural Franco Argentina	



Nombres de Localidades en Idioma Frances	
Berdier	Laborde
Bernardo Larroude	Labordeboy
Bigand	Laboulaye
Bonpland	Laplacette
Bordenave	Larroque
Boulogne Sur Mer	Lartigau
Buchardo	Longchamps
Cadret	Louge
Carlos Beguerie	Manuel B. Gonnet
Chapuy	Pasteur
Charbonier	Pontaut
Chovet	Pueblo Cazes
Colonia Bigand	Ringuelet
Colonia Merou	Rondo
D Orbigny	San Francisco de Bellocq
Daireaux	Sevigne
Damián Maisonnave	Solanet
Dudignac	Sourigues
Dufaur	Tellier
Dumesnil	Udaquiola
Gardey	Vignaud (Colonia)
Gobernador Duval	Villa Alfredo Fortabat
Gouin	Villa Bordeau
Grand Bourg	Villa Fournier
Ingeniero Adolfo Sourdeaux	Villa Nougues
Juan Couste	Villa Saboya
Julia Dufour	Villa Sauze



Bandera de País Vasco Frances

Tips Idioma Frances - Region Francesa = Iparralde ("País Vasco Frances") = (Bayona y los cantones Tardets-Sorholus y Mauléon-Licharre en el de Oloron-Sainte-Marie)	Mar del Plata fue fundada por Pedro Luro, descendiente de Vasco Frances
Aparte del Francés en esta Región hablan el Idioma Euskera Argentina es el país que ha recibido el mayor número de inmigrantes vascos en todo el mundo.(Españoles y Franceses)	Destinos importantes = Capital Federal y Provincias de Buenos Aires y Entre Ríos
2 Corrientes migratorias = 1° Ola = Siglo XIX - Esta inmigración llegó desde los 7 territorios históricos de Euskal Herria. 2° Ola = Siglo XX - Hasta 1950, cuando prácticamente cesó la emigración vasca.	Se registran 3 Asociaciones Vasco-Francesas
Total Inmigración Francesa de 21 Años = 125.706	Se distingue Centro Vasco Francés Iparraldeko Euskal Etxea (1895)
1877 = 1.996 (21)	
1878 = 2.025 (20)	
1879 = 2.149 (18)	
1880 = 2.175 (17)	
1881 = 3.612 (10)	
1882 = 3.382 (12)	
1883 = 4.286 (9)	
1884 = 4.731 (7)	
1885 = 4.752 (6)	
1886 = 4.662 (8)	
1887 = 7.036 (5)	
1888 = 17.105 (2)	
1889 = 27.173 (1)	
1890 = 17.104 (3)	
1891 = 2.915 (13)	
1892 = 2.115 (19)	
1893 = 2.612 (15)	
1894 = 7.107 (4)	
1895 = 2.448 (16)	
1896 = 3.486 (11)	
1897 = 2.835 (14)	





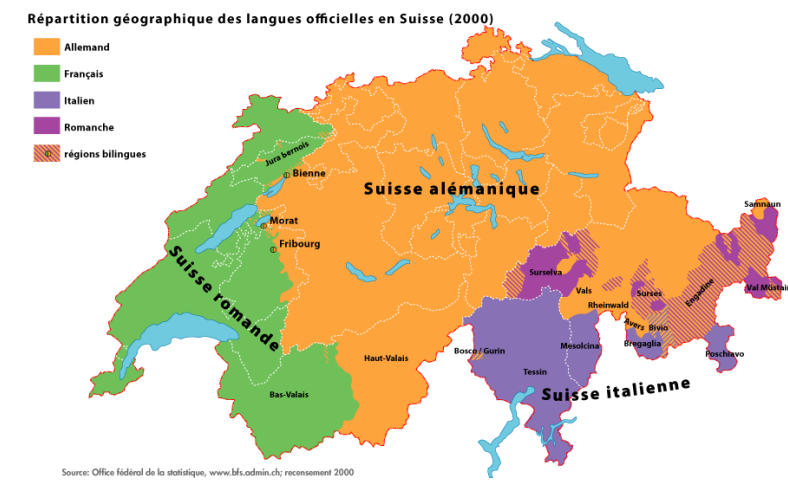
Bandera de Belgica



Bandera de Suiza

Tips Idioma Frances (Belgica)	Tips Idioma Frances (Suiza)
El 39% de los Belgas habla Frances (Idioma oficial en Valonia y Bruselas)	El 21% de los Suizos habla Francés. (Idioma oficial en Friburgo, Ginebra, Jura, Neuchâtel, Valais y Vaud)
1857 = Primeras 7 familias Belgas en Villa Urquiza Periodo 1857 a 1940 = vinieron 26.000 Belgas. Emigraron debido a la pobreza y el desempleo Villaguay (Entre Rios)= vinieron 40 Belgas de la región de Oudenaarde	Argentina es la comunidad Suiza mas importante de America Latina = 15.000 (2014) Se estiman en 300.000 los descendientes suizos en Argentina. (Se han detectado Suizos Alemanes, Suizos Franceses y Suizos Italianos)
Destinos importantes = Capital Federal y Provincias de Buenos Aires, Chaco, Cordoba, Corrientes, Entre Rios, Santa Fe y Tucuman	3 Corrientes migratorias = 1* Ola = Entre 1857 y 1924 = llegaron a la Argentina 37.017 Suizos. Crisis de 1890 migracion sobre las Provincias del Chaco, Mendoza y Misiones.
Consulados Belgas en Capital Federal, Cordoba, Mar del Plata y Resistencia	2* Ola = Crisis de 1930 origina nueva corriente migratoria que se expresa en Montecarlo y Puerto Rico (Misiones)
Se registran 13 Asociaciones Belgas	3* Ola = Siglo 20 = Entre 1969 y 2009 = migracion vitivinicola sobre la Provincia de Mendoza
Se distingue Asociación Belga	Suizos Franceses en Santo Pipó (Corrientes) Baradero (Buenos Aires) = En 1856 llegan los primeros colonos de la Suiza francesa y en 1869 el 60% de la poblacion es Suiza
	Destinos importantes = Capital Federal y Provincias de Buenos Aires, Chaco, Cordoba, Entre Rios, Jujuy, Mendoza, Salta, Misiones, Neuquen, Rio Negro, Santa Cruz, Santa Fe y Tucuman
	Consulados Suizos en Cordoba, El Dorado, Rosario, Ruiz de Montoya, San Carlos de Bariloche
	Se registran 62 Asociaciones Suizas
	Se distinguen Federación de Asociaciones Suizas de la República Argentina y Casa Suiza

Mapa de las lenguas oficiales de SUIZA



Bandera de Monaco



Bandera de Luxemburgo

Tips Idioma Frances (Monaco)	Tips Idioma Frances (Luxemburgo)
En Mónaco el Francés es oficial y lo habla el 66 % de la población.	En Luxemburgo el Francés es oficial y lo habla el 85 % de la población.
Asociación Monaco - Argentina (AMA) = Promueve el intercambio de becarios de los países representados por la Asociación, para el aprendizaje de los idiomas oficiales	Entre 1840 y 1900 = 70.000 / 80.000 Luxemburgueses emigran a Argentina y otros países.
Consulado en Buenos Aires	Destinos importantes = Capital Federal y Provincias de Buenos Aires, Cordoba, Corrientes, Entre Rios, Mendoza, Santa Fe y Tucuman
	Se registran 3 Asociaciones Luxemburgesas
	Se distingue Asociación de Residentes Argentinos en Bélgica y Luxemburgo (ARABEL)



Bandera de Argelia



Bandera de Senegal

Tips Idioma Frances (Argelia)	Tips Idioma Frances (Senegal)
La emigración de franceses de Argelia (Africa del Norte Costa Mediterranea) a la Argentina, terminó siendo numéricamente reducida , fue organizada oficialmente por los dos estados, Francés y Argentino.	En Senegal (Africa Occidental) el Francés es oficial pero solo lo habla el 9% de la población. La emigración de Senegaleses se da con vigor en la última década del siglo 20 y primera del 21
Al firmarse el tratado de Evian, en marzo de 1962 , se inicia a partida de los franceses de Argelia, los " pieds noirs " (ciudadanos de origen europeo que residían en Argelia) entre 750 u 800 personas.	Entre 2000-2006 = los Senegaleses constituyen el 4 % del total de los solicitantes (4373) Entre 2006-2008 = se iniciaron 645 tramites de pedido de refugio.
A lo largo de la década siguen llegando, cada vez menos hasta aproximadamente 1970.	Se concentran en las grandes ciudades, sobre todo en Capital Federal, dedicados a la actividad comercial (2014)
Se destacan las localidades de Mision Tacaagle, El Colorado (Formosa), Rosario de Lerma (Salta) y Valle Azul (Rio Negro)	Colectividad Senegalesa de Cutral - Co (Neuquen) dedicados a la explotación petrolera.
Destinos importantes = Capital Federal y Provincias de Buenos Aires, Chaco, Entre Rios, Formosa, Rio Negro, Salta, y San Juan	Destinos importantes = Capital Federal (Barrio de Once = La pequeña Dakar, y Barrios Centro y Flores) y Provincias de Buenos Aires y Neuquen
Consulado en Buenos Aires	Consulado no existe



Bandera de Camerun



Bandera de Guinea Ecuatorial

Tips Idioma Frances (Camerun)	Tips Idioma Frances (Guinea Ecuatorial)
En Camerun (Africa Central) el Francés es co-oficial y lo habla el 15% de la población.	En Guinea Ecuatorial (Africa Occidental) el Francés tiene estatus co-oficial y lo habla el 6% de la población.
En la última década del siglo 20 y primera del 21, llegan pocos migrantes desde Camerún	Se registra una leve presencia de inmigrantes de Guinea Ecuatorial.
Destinos importantes = Capital Federal y Provincia de Buenos Aires	Destinos importantes = Capital Federal y Provincia de Buenos Aires (Area Metropolitana)
Consulado no existe	Consulado en Buenos Aires



Bandera de Tunez



Bandera de Costa de Marfil

Tips Idioma Frances (Tunez)	Tips Idioma Frances (Costa de Marfil)
En Tunez (Africa del Norte Costa Mediterranea) el Francés tiene estatus co-oficial y lo habla el 61% de la población.	En Costa de Marfil (Africa Occidental) el Francés tiene estatus oficial y lo habla el 59% de la población.
Infima corriente migratoria	Leve presencia de inmigrantes en la última década del siglo 20 y primera del 21
Destinos importantes = Capital Federal y Provincia de Buenos Aires	Destinos importantes = Capital Federal y Provincia de Buenos Aires
Existen relaciones diplomáticas, pero no se observan Consulados	Embajada Concurrente = Nigeria



Bandera de Haití



Bandera de Republica Democratica del Congo

Tips Idioma Frances (Haití)	Tips Idioma Frances (Congo Rep.Democratica -Ex Zaire-)
En Haití (América de las Antillas) el Francés es co-oficial y lo habla el 56% de la población.	En la Republica Democratica del Congo (Africa Central) el Francés es co-oficial y lo habla el 9 % de la población.
Leve migración de haitianos durante el siglo 21. Se destacan Rosario, Resistencia y Buenos Aires por estudiantes universitarios haitianos	Leve corriente migratoria de Congolese durante el presente siglo.
Destinos importantes = Capital Federal y Provincias del Chaco, Cordoba, Misiones y Santa Fe	Destinos importantes = Capital Federal
Consulados en Buenos Aires y Cordoba	Embajada Concurrente = Kenia



Bandera de Madagascar



Bandera de Canada

Tips Idioma Frances (Madagascar)	Tips Idioma Frances (Canada)
En Madascar el Francés es co-oficial, lo habla solo el 4 % de la población.	El Francés es co-oficial en Canadá y se habla en la Provincia de Quebec
287 inmigrantes de Madagascar, nacidos en África, fueron censados en Argentina (2010)	Destinos importantes = Capital Federal
Destinos importantes = Capital Federal	Consulado en Buenos Aires

