

## Idioma Zulu (Bantu) en el Mundo

Continente	Países con Idiomas de raíz ZULU (Isizulu, Zunda)	Idioma en minoría	Idioma Oficial	Hablantes	Ran-king	Relacion Diplomatica
<b>* Total</b>	<b>8</b>	<b>6</b>	<b>2</b>	<b>13.029.000</b>	<b>*</b>	<b>*</b>
Africa del Sur	Sudáfrica = Provincia de Cabo Oriental	1	1	12.359.000	1	EA
	Sudáfrica = Provincia de KwaZulu-Natal					
	Sudáfrica = Provincia de Mpumalanga					
	Sudáfrica = Provincia de Gauteng					
Africa del Sur	Suazilandia	1	1	107.000	4	EC = Sudáfrica
Africa del Sur	Lesotho = Distrito de Butha-Butha	1		324.000	2	EC = Sudáfrica
	Lesotho = Distrito de Leribe					
Africa del Sur	Mozambique = Maputo	1		6.000	6	EA
Africa Oriental	Malawi = Karonga	1		66.000	5	EC = Mozambique
	Malawi = Mzimba					
	Malawi = Dedza					
	Malawi = Ntcheu					
Africa Oriental	Zimbabwe = Mashonalandia Oriental (East)	1		167.000	3	EC = Sudáfrica
	Zimbabwe = Manicalandia					

America del Sur	Argentina	1		Sin Dato	*	
America del Sur / Pais Limitrofe con Argentina	Brasil	1		Sin Dato	*	



Embajada Argentina EA  
Embajada Concurrente EC

<b>Hablantes</b>	<b>13.029.000 a 13.100.000</b>
<b>Idioma Regulado por</b>	Zulu Language Board (Sudáfrica)

Observaciones	Pais
	Dependencia / Region / Otros



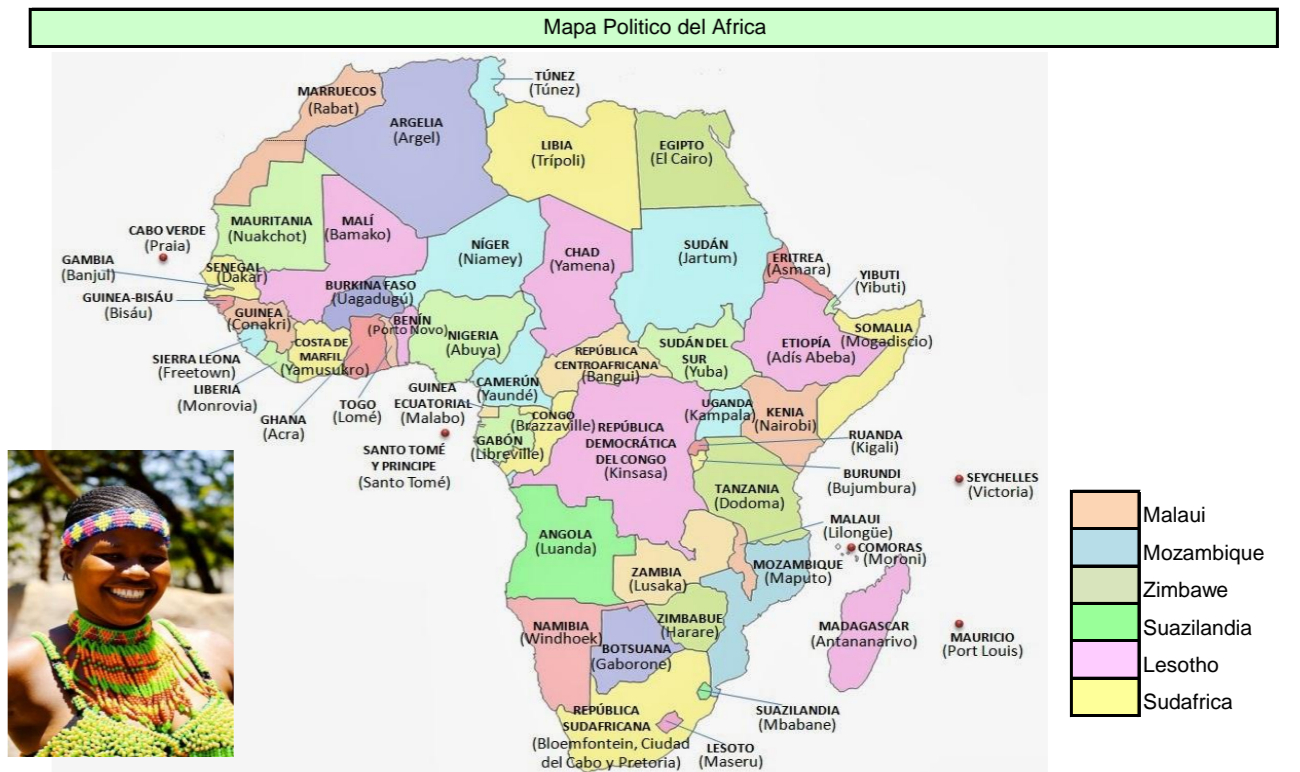
Durban



Maseru



Mbabane



## Idioma Zulu en Argentina (Siglos 17 a 21)

Region de Origen	* Pais de Origen de la Migracion	Pro- vin- cias	Zulu	Capital Federal	Chubut	Santiago del Estero	Buenos Aires Interior	Area Metro- politana	Cata- mar- ca	Cha- co	Cordoba	Co- rien- tes	Entre Rios	For- mo- sa	Ju- juy	La Pam- pa	La Rio- ja	Men- do- za	Mi- si- o- nes	Neu- quen	Rio Ne- gro	Salta	San Juan	San Luis	San- ta Cruz	San- ta Fe	Tucu- man	Tierra del Fuego	Locali- dades	Parti- dos	Siglos 17 a 19	Siglos 20 a 21
																															Cofradias Naciones y Herman- dades	Asocia- ciones
<b>* Total</b>	Presencia de las Corrientes Migratorias	<b>4</b>	<b>2</b>	<b>2</b>	<b>1</b>	<b>1</b>	<b>1</b>	*	*	*	*	*	*	*	*	*	*	*	*	*	*	*	*	*	*	*	*	*	*	*	1*	2
Africa del Sur	Pais 134 = Sudáfrica	4	1	22,48%	22,48%	22,48%	22,48%	*	*	*	*	*	*	*	*	*	*	*	*	*	*	*	*	*	*	*	*	3	3	1*	2	
Africa Oriental	Pais 132 = Mozambique (*)	1	1	s/d%	*	*	*	*	*	*	*	*	*	*	*	*	*	*	*	*	*	*	*	*	*	*	1	1	1*	*		

% = Hablantes del Idioma en el Pais de Origen s/d = Sin Dato

(\*) = En analisis

1\* = misma Institucion



Oferas Idiomaticas en Argentina (No se han detectado)
<b>* Total Zulu</b>
Cursos
Preparacion de Exámenes Internacionales
Servicios de Traducción y/o Interpretacion
Cursos y / o Servicios en el Exterior

## TIPS MIGRATORIOS



Bandera de Sudáfrica



Bandera de Mozambique

Tips Idioma Zulu (Sudáfrica)	Tips Idioma Zulu (Mozambique)
<b>Corriente migratoria =</b> <b>1a. Ola =</b> En el periodo de Trata de esclavos de los Siglos 16 a 19. <b>2a. Ola =</b> Entre 1903 a 1909 acompañando la inmigración boers en la Patagonia.	<b>Corriente migratoria =</b> <b>1a. Ola =</b> En el periodo de Trata de esclavos de los Siglos 16 a 19. <b>2a. Ola =</b> Inicios siglo 20 migración infima en la Patagonia y Siglo 21 leve.
Se registran <b>37 Idiomas</b> en Sudáfrica. El Zulu es hablado por el 22 % de la población.	Se registran <b>49 Idiomas</b> en Mozambique, el Zulu es minoritario.
<b>Destinos importantes =</b> Capital Federal y Provincia de Buenos Aires, Chubut y Santiago del Estero (donde se destaca San Felix, única localidad en Argentina con el 100% de afrodescendientes).	<b>Destinos importantes =</b> Capital Federal
Se registra en la época de trata la <b>Nación Zulu de Buenos Aires</b>	Se registra en la época de trata la <b>Nación Zulu de Buenos Aires</b>
<b>Consulado</b> de Sudáfrica en Buenos Aires	<b>Consulado Honorario</b> de Mozambique en Buenos Aires
Se registra la <b>Asociaciones Sudafricanas (Camara de Comercio Argentino - Sudafricana en Capital Federal)</b>	No se registraron <b>Asociaciones de Mozambique</b>

## Idioma Zulu en la Cultura Argentina

Palabra	Significado de las palabras Bantues en el Rio de la Plata (extintas y actuales)
Impala	Significa <b>Gacela</b> . Macho de finos cuernos anillados
Zulu	Significa <b>cielo</b> .
Zululandia	Region de la Union Sudafricana. Tierra de los Zulues que integran la rama de los Bantues

Fuente = la mayoría de las palabras surgen del Diccionario de Africanismos en el castellano del Rio de la Plata.  
Autor = Nestor Ortiz Odenigo

TIPS HISTORICOS - Idiomas Bantu de África Oriental / Sur

Origen y Destinos
<p><b>Trata de esclavos</b> = practica realizada durante los Siglos 16 a 19 por las potencias coloniales (Inglaterra, Francia, Portugal, Suecia, Holanda, Dinamarca, Alemania y España).</p> <p><b>Origen</b> = Africa (Occidental, Central y Oriental) salen 60.000.000 de africanos, llegan a America 12.000.000 y fallecen en el traslado 48.000.000</p> <p><b>Destinos</b> = Brasil 7.000.000, EEUU 4.200.000, Caribe y America Central, Dominicana y Haiti 1.500.000, Colombia y Ecuador 500.000, Peru y Bolivia 400.000, Venezuela 400.000, Mexico 300.000, Canada 100.000, Uruguay 60.000, <b>Argentina 50.000</b>, Paraguay 40.000 y Chile 1.000</p> <p>Las empresas que ejecutaban esta actividad tenian autorizaciones y otras actuaban en forma clandestina.</p> <p>En el <b>Africa Oriental las zonas de extraccion y los puertos de embarque</b> son = Sao Sebastiao, Inhambane, Sofala, Quelimane, la pequeña Isla de Mozambique y a lo largo del Rio Zambezi los puntos de extraccion Zumbo, Tete, Sena, Chimolo y Chemba pertenecientes a <b>Mozambique</b>. En <b>Malawi</b> se destacan Karonga, Nkhotakota sobre las costas del Lago Nyasa y al sur Chikwawa. En <b>Zimbabwe</b> Harare y en <b>Tanzania</b> las islas de Quiloa y Songa Mnara (<b>ambas cuna de la cultura Swahili</b>), Tanga, Tabora, Ujiji, Kilwa Kivinje, Mikindani, Bagamoyo y las Islas de Pemba y Zanzibar.</p> <p>Los envios iban para las Americas y en el caso especifico del Virreinato del Rio de la Plata eran, indirectamente via Brasil y directamente a los <b>puertos de llegada</b> = Colonia del Sacramento, Montevideo (<b>Uruguay</b>) y Buenos Aires (<b>Argentina</b>), bastante escasos.</p> <p>Los pueblos Bantues registran su presencia a partir del Siglo 17, con su pico maximo en el Siglo 18. - En el siglo 20 los bantues de la etnia Zulu acompañaron a los Afrikaners en la Provincia de Chubut para las actividades petrolera y ganaderia ovina en 3 departamentos del Sur provincial.</p>

Presencia
<p><b>La población de origen africano declina fuertemente desde la época virreynal hasta nuestros días, pasando del 24 % al 0,4 %</b></p> <p><b>Causas de la desaparicion de la poblacion Africana =</b></p> <ol style="list-style-type: none"> <li>01. Primera Invasión Inglesa a Buenos Aires (1806 a 1807)</li> <li>02. Ejército del Norte (1812) (De 1.200, 800 = 67% eran Afro)</li> <li>03. Combate de San Lorenzo (1813)</li> <li>04. Ejército de Los Andes (Batallas de Maipú, Chacabuco, Cancha Rayada y Campaña del Alto Perú) (1816/23) (De 5.000 milicianos, 2.500 Afros = 50%, vuelven 143)</li> <li>05. Primera Batalla de Cepeda (1820)</li> <li>06. Guerra contra Brasil (1825 a 1828)</li> <li>07. Milicias en la frontera interior (lucha contra el indio)</li> <li>08. Batalla de Caseros (1852)</li> <li>09. Segunda Batalla de Cepeda (1859)</li> <li>10. Batalla de Pavon (1861)</li> <li>11. Guerra de la Triple Alianza (1865 a 1871)</li> <li>12. Primera Epidemia de cólera (1867)</li> <li>13. Emigracion al Uruguay de Poblacion Afro (Fines Siglo 19)</li> <li>14. Fiebre amarilla (1871)</li> <li>15. Segunda Epidemia de cólera (1887)</li> <li>16. Tercera Epidemia de cólera (1894 a 1895)</li> <li>17. Inmigracion Europea de grandes proporciones a partir de mediados del Siglo 19 y mitad del Siglo 20 (1880 a 1950) alterando el porcentual afro vs total poblacion</li> </ol> <p>Actividades = Tareas rurales, ganadería, trabajo domestico o labores artesanales, y traslados a las minas de Potosi, por el Camino Real. En el siglo 19, incorporacion a las milicias.</p>



Datos censales

TOTALES relevados				Provincias	Capital Federal	Chubut	Santiago del Estero	Area Metropolitana	Buenos Aires Interior	Catamarca	Chaco	Cordoba	Corrientes	Entre Rios	Formosa	Jujuy	La Pampa	La Rioja	Mendoza	Misiones	Neuquen	Rio Negro	Salta	San Juan	San Luis	Santa Cruz	Santa Fe	Tucuman	Tierra del Fuego
<b>Poblacion total</b>	<b>Poblacion Africana</b>	<b>%</b>		24.083	*	15.456	12.296	15.315	*	40.203	*	*	*	13.619	*	9.699	7.478	*	*	*	11.565	7.690	6.956	*	16.002	20.104	*		
1° Censo = Año 1778 = 186.526	Poblacion Africana = 44.766	24%	1778	7.466 = 31%		8.346 = 54%	1.518 = 12,35%	7.964 = 52%		17.689 = 44%				1.770 = 13%		1.940 = 20%	1.795 = 24%					5.320 = 46%	1.230 = 16%	626 = 9%		s/d %	8.444 = 42%		
2° Censo = Año 1850 = 1.000.000	Poblacion Africana = 140.000	14%																											
3° Censo = Año 1869 = 1.847.490	Poblacion Africana = 33.255	1.8%																											
12° Censo = Año 2010 = 40.091.359	Afrodescendientes = 160.365	0.4%																											